

FR LA MÉGA TOUR RÈGLES DU JEU 4+

2+ 10 min
48 cylindres colorés - 15 plateaux ronds
3 dés colorés - 1 sac de rangement

But du jeu
Créer la méga tour la plus haute possible!

Déroulement de la partie
Poser un plateau rond au centre de la table.
Le joueur le plus jeune commence.
Il lance les 3 dés et pose des cylindres colorés sur les ronds de couleur correspondants du plateau.

Fin de la partie
Le 1er joueur qui fait tomber la tour a perdu!
Pas de panique, recommencez!



EN THE MEGA TOWER GAME'S RULES 4+

2+ 10 min
48 coloured cylinders - 15 round discs
3 coloured dice - 1 storage bag

Aim of the game
Create the tallest mega tower possible!

How to play
Place a round disc in the centre of the table.
The youngest player goes first.
They roll the 3 dice and place the coloured cylinders on the corresponding coloured circles on the disc.

End of the game
The first player to knock the tower over loses!
Don't panic, just try again!



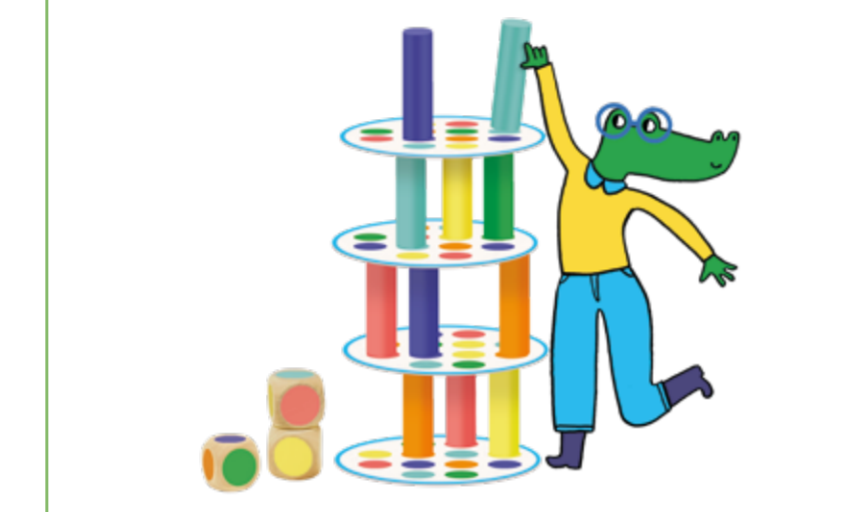
DE DER RIESENTURM SPIELREGELN 4+

2+ 10 min
48 farbige Zylinder - 15 runde Platten
3 bunte Würfel - 1 Aufbewahrungsbeutel

Ziel des Spiels
Den höchstmöglichen Riesenturm zu bauen!

Spielablauf
Eine runde Platte in die Tischmitte legen.
Der jüngste Spieler beginnt.
Er wirft die drei Würfel und platziert farbige Zylinder auf die farblich übereinstimmenden Kreise auf der Platte.

Spielende
Der erste Spieler, der den Turm zum Einsturz bringt, hat verloren!
Keine Angst - fangt einfach wieder von vorn an!



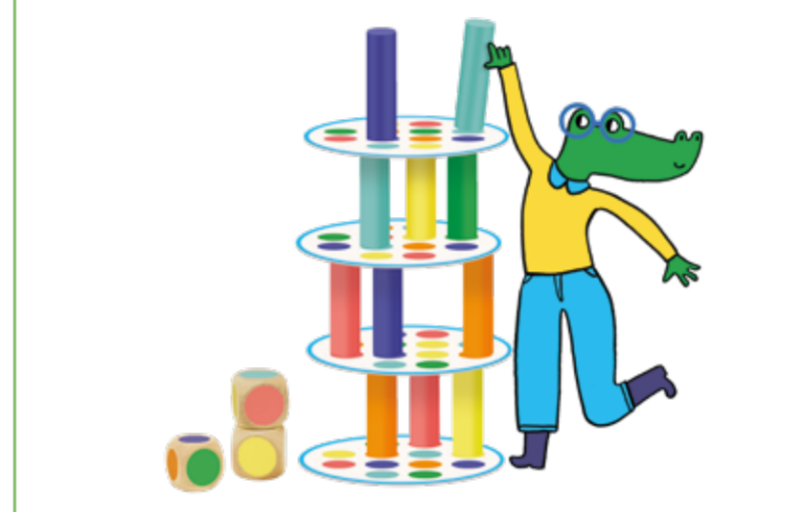
IT LA MEGA TORRE REGOLE DEL GIOCO 4+

2+ 10 min
48 cilindri colorati - 15 tavolette rotonde
3 dadi colorati - 1 custodia

Scopo del gioco
Creare la mega torre più alta possibile!

Svolgimento della partita
Disporre al centro del tavolo una tavoletta rotonda.
Lancia i 3 dadi e posa i cilindri colorati sui corrispondenti cerchi colorati della tavoletta.

Fine della partita
Il primo giocatore che fa crollare la torre ha perso!
Niente paura, ricominciate daccapo!




ES LA MEGATORRE REGLAS DEL JUEGO 4+

2+ 10 min
48 cilindros de colores - 15 plataformas redondas
3 dados de colores - 1 bolsa para guardar el juego

Objetivo del juego
Construir la megatorre más alta posible.

Desarrollo de la partida
Colocar una plataforma redonda en el centro de la mesa.
El jugador más joven comenzará la partida.

Fin del juego
El primer jugador que tumba la torre, ¡pierde!
Que no cunda el pánico, ¡empieza de nuevo!



PT A MEGA TORRE REGRAS DO JOGO 4+

2+ 10 min
48 cilindros de várias cores - 15 tabuleiros redondos
3 dados de cores - 1 bolsa de arrumação

Objetivo do jogo
Criar a mega torre mais alta possível!

Desenrolar do jogo
Colocar um tabuleiro redondo no centro da mesa.
Começa o jogador mais novo.

Fin do jogo
O 1.º jogador a fazer cair a torre perde!
Nada de pânico! Vamos começar!



NL DE MEGARONDDLEIDING REGELEN VAN HET SPEL 4+

2+ 10 min
48 gekleurde cilindren - 15 ronde bordjes
3 gekleurde dobbelstenen - 1 opbergzak

Doel van het spel
De hoogst mogelijke megaronddleiding maken!

Verloop van de partij
Een rond bord in het midden van de tafel plaatsen.
De jongste speler begint.
Hij gooit met de 3 dobbelstenen en plaatst gekleurde cilindren op de corresponderende gekleurde cirkels op het bord.

Einde van het spel
De 1e speler die de toren doet vallen verliest!
Geen paniek, begin opnieuw!



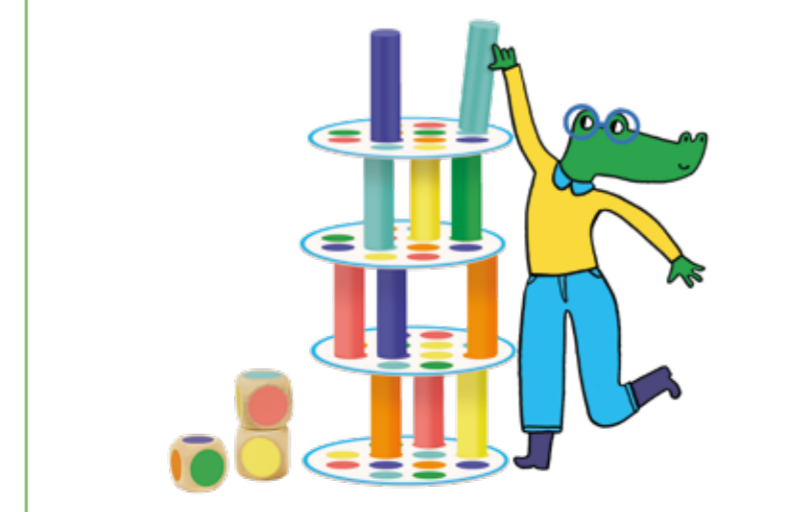
DK MEGATÅRNET SPILLEREGLER 4+

2+ 10 min
48 farvede cylindre - 15 runde bakkor
3 farvede terninger - 1 opbevaringspose

Målet med spillet
At skabe det højest mulige megatårn!

Sådan spilles spillet
Placer en rund spilleplade midt på bordet.
Den yngste spiller begynder.
Han/hun slår med de 3 terninger og placerer de farvede cylindre på de tilsvarende farvede cirkler på brættet.

Slutning af spillet
Den første spiller, der vælter tårnet, har tabt!
Ingen panik, start forfra!



SE MEGATORNET SPELREGLER 4+

2+ 10 min
48 färgade cylindrar - 15 runda brickor
3 färgade färningar - 1 förvaringspåse

Målet med spelet
Att bygga ett så högt megatorn som möjligt!

Så här spelas spelet
Placera en rund bricka i mitten av bordet.
Den yngsta spelaren börjar.
Hon/han slår de tre tärningarna och placerar färgade cylindrar på motsvarande färgade cirklar på brickan.

Spelet är slut
Den första spelaren som får tornet att falla förlorar!
Ingen panik, börja om!



RU МЕГА-БАШНЯ ПРАВИЛА ИГРЫ 4+

2+ 10 min
48 цветные цилиндры - 15 круглые дощечки
3 цветные кубики - 1 сумка для хранения

Цель игры
Построить самую высокую мега-башню!

Как играть
Поместите круглую дощечку в центр стола.
Начинает самый младший игрок.
Он бросает 3 кубика и ставит цветные цилиндры на соответствующие цветные круги на доске.

Конец игры
Игрок во время хода которого падает башня, проигрывает!
Не паникуйте, начните снова!



CN 巨型平衡塔 游戏规则 4+

2位以上 10分钟
48根彩色圆柱体 - 15个圆盘
3个彩色骰子 - 1个收纳袋

游戏目的
创造最高的巨型塔的可能!

怎么玩
把一个圆盘放在桌面中央。
由最年轻的玩家开始玩。
他们掷出3个骰子，然后将彩色的圆柱体放在圆盘上对应的彩色圆圈上。

游戏结束
第一个把塔撞倒的玩家输掉游戏!
别慌, 再试一次!



LA MÉGA TOUR THE MEGA TOWER DER RIESENTURM / LA MEGA TORRE LA MEGATORRE
Moulin Roty
FR · EN · DE · IT · ES · PT · NL · DK · SE · RU · CN
Includes safety logos: CE UK CA, WARNING: CHOKING HAZARD, and Recycle logo.